



# PANORAMA GLOBAL HUMANITARIO 2023

**INFORME  
ABREVIADO**

**ESPAÑOL**  
29 DE NOVIEMBRE 2022





## Tabla de contenidos

- 02 Prólogo del Coordinador del Socorro de Emergencia
- 04 De un vistazo
- 08 Resultados de 2022
- 13 Planes de respuesta

El Panorama Global Humanitario es una evaluación anual de las necesidades humanitarias del mundo y cómo responder a ellas. Este documento proporciona un análisis de los factores que impulsan las necesidades y un panorama de los recursos necesarios para apoyar a las personas que necesitan asistencia. También ofrece una relación de los logros del sistema humanitario.

Las cifras del plan de respuesta son las comunicadas al Servicio de Seguimiento Financiero a la fecha de 21 de noviembre de 2022.

Todos los datos financieros de los planes de respuesta se actualizan continuamente en [fts.unocha.org](https://fts.unocha.org). Los signos de dólar denotan dólares estadounidenses.



Este documento es una versión abreviada del Panorama Global Humanitario 2022. Lea el informe completo disponible online y explore el contenido interactivo en:

**[humanitarianaction.info](https://humanitarianaction.info)**



Agosto de 2022 - Departamento de Chiquimula, Guatemala. Romuanda (62 años) hace una alfombra en su casa con sus nietos. La desnutrición crónica y el retraso en el crecimiento afectan a casi la mitad de los niños menores de 5 años en Guatemala. Pero la ayuda no siempre está disponible, dicen los residentes de Chiquimula: "No recibimos apoyo muy a menudo por aquí". OCHA/Vincent Tremeau

# Prólogo del Coordinador del Socorro de Emergencia

**Martin Griffiths**

Secretario General Adjunto de Asuntos Humanitarios y Coordinador del Socorro de Emergencia

**Este año, los conflictos persistentes, la funesta crisis climática y las epidemias sanitarias, como el cólera y la COVID-19, han provocado niveles récord de hambre y desplazamientos, han agravado la pobreza y han puesto la igualdad de las mujeres y las niñas cada vez más lejos de ser una realidad. Como resultado, una de cada 23 personas necesita ahora ayuda humanitaria, más del doble del porcentaje de hace sólo cuatro años.**

No es de extrañar que el sistema de respuesta humanitaria esté siendo puesto a prueba hasta sus límites. Pero cuanto mayor es la presión, más decididos están los trabajadores humanitarios a la hora de afrontar el reto.

Gracias a la generosidad de los donantes, movilizamos cerca de 24.000 millones de dólares en ayuda para 216 millones de personas en 69 países.

Esto se tradujo en operaciones ambiciosas. La ayuda por la considerable suma de 4.000 millones de dólares llegó a la población de Ucrania y de la región circundante, cuyas vidas se vieron trastornadas por la guerra, mientras que 2.400 millones de dólares se canalizaron para aliviar el sufrimiento de la población en Afganistán. Otros países fueron menos afortunados y algunos sufrieron una grave escasez de fondos, con menos del 24 por ciento de sus requerimientos cubiertos.

Algunas crisis recibieron financiación, pero tarde. El Cuerno de África se enfrentó a una sequía histórica, y mientras todos los indicadores se ponían en rojo, los trabajadores humanitarios se esforzaron por salvar vidas, llegando a ayudar a 17 millones de personas. Pero la alerta de hambruna en Somalia sigue vigente.

Aunque el sufrimiento empeoró en muchos lugares, en otros se lograron negociaciones humanitarias exitosas.



En abril, una tregua en Yemen supuso un rayo de esperanza para millones de personas. Esa tregua debe extenderse y ampliarse.

En julio, la ONU facilitó un acuerdo innovador entre las autoridades rusas y ucranianas, facilitado por el Gobierno de Türkiye, que permite el paso de granos a través del Mar Negro para que llegue a la población de todo el mundo.

Y en noviembre, un acuerdo de alto el fuego para la región etíope de Tigray supuso la posibilidad de paz y un mejor acceso humanitario, que espero pueda mantenerse.

En todos los lugares donde trabajamos, seguiremos ampliando nuestros esfuerzos para negociar el paso seguro de la asistencia humanitaria.

Sin embargo, mientras seguimos respondiendo, creo que la contribución más importante que podemos hacer es situar a las personas en crisis en el centro de todo lo que hacemos. La responsabilidad ante las personas afectadas

debe pasar de la "satisfacción del cliente" a ser el prisma a través del cual se considera todo nuestro trabajo. La asistencia humanitaria no es una cuestión de caridad, sino de derechos de las personas afectadas. Ese cambio no será fácil, y no hay una línea recta hacia ese objetivo. Pero estamos comprometidos a hacerlo realidad.

El Panorama Global Humanitario 2023 es ambicioso, y pedimos a los donantes que sean generosos. En 2022 recibimos el 47 por ciento de lo que necesitábamos. Este año, con su pleno apoyo, espero que podamos hacerlo mucho mejor.

Tenemos desafíos inmensos frente a nosotros. Pero como muestra este Panorama Global Humanitario, nuestra ambición no decaerá.

**Martin Griffiths**

**Djibo, Burkina Faso.** El Coordinador del Socorro de Emergencia se reúne con los líderes de la comunidad y los desplazados en Djibo. Durante la reunión, recibió tres peticiones: reabrir la carretera por la que entran los alimentos y otros suministros críticos a la ciudad, brindar ayuda tanto a los desplazados como a la comunidad de acogida, y poner fin al conflicto para que la gente pueda volver a casa y sus hijos puedan tener un futuro.  
OCHA/Amadou Cissé



# De un vistazo

POBLACION EN NECESIDAD

339 M

POBLACION META

230 M

REQUERIMIENTOS (US\$)

\$ 51.500 M

PLANES

38

## Sección 1:

### Tendencias mundiales



Leer reporte completo:  
[humanitarianaction.info](https://humanitarianaction.info)

#### Después de 20 años, los desplazamientos forzados no muestran signos de desaceleración.

Más del 1 por ciento de la población mundial, es decir, 103 millones de personas, están desplazadas. Alrededor de dos tercios de los refugiados y solicitantes de asilo proceden de países con crisis alimentarias, y casi una cuarta parte de todos los refugiados son acogidos en países menos desarrollados. Las catástrofes y los fenómenos meteorológicos extremos, como las inundaciones y la sequía, son responsables de la mayoría de los desplazamientos forzados en todo el mundo.

#### Los conflictos violentos siguen provocando perjuicios en la población civil,

especialmente cuando se utilizan explosivos en zonas pobladas. Los niños siguen siendo especialmente vulnerables, y el número de ataques contra escuelas y hospitales ha aumentado. La violencia contra los trabajadores humanitarios va en aumento, y el 98 por ciento de los asesinados trabajaban en su propio país.

#### La mayor crisis alimentaria mundial de la historia moderna se está desarrollando,

impulsada por los conflictos, los impactos climáticos y la amenaza inminente de la recesión mundial. Cientos de millones de personas corren el riesgo de que se agrave el hambre. La inseguridad alimentaria aguda está aumentando, y para finales de 2022 se espera que al menos 222 millones de personas de 53 países se enfrenten a la inseguridad alimentaria aguda y necesiten ayuda urgente. El hambre es un riesgo muy real para 45 millones de personas en 37 países.

#### El cambio climático está contribuyendo a las crisis humanitarias en todo el mundo,

ya que las catástrofes relacionadas con el clima aumentan los niveles de riesgo y vulnerabilidad. Los últimos ocho años van

camino de ser los ocho más calurosos de los que se tiene constancia y se estima que 2022 será uno de los más calurosos. De los 15 países más vulnerables a la crisis climática, 12 reciben una respuesta humanitaria liderada por la comunidad internacional. Para finales de siglo, se prevé que las muertes ocasionadas por el calor extremo sean comparables en magnitud a todos los cánceres o a todas las enfermedades infecciosas.

#### El objetivo mundial de acabar con la pobreza extrema para 2030 ya no es alcanzable,

ya que 90 millones de personas adicionales experimentan esta difícil realidad respecto a lo previsto anteriormente. Los puestos de trabajo disponibles siguen estando por debajo de los niveles anteriores a la pandemia, y se prevé que el aumento de la inflación alcance el 10 por ciento en los mercados emergentes y las economías en desarrollo. Los incrementos mundiales de los precios de los combustibles y de los alimentos están afectando sobre todo a los países de renta baja, y la mayoría de los países con un HRP se enfrentan a un menor crecimiento al previsto para 2023, agravado por los retos del cambio climático, los conflictos, el aumento en los precios de los alimentos y de los combustibles, así como la inseguridad alimentaria.

#### La salud pública mundial no mejora,

como se observa en la actual pandemia de COVID-19, los brotes de viruela del mono, la rápida propagación de enfermedades transmitidas por vectores, el aumento de los casos de ébola y los brotes de cólera. Sólo el 2.3 por ciento de los 13.000 millones de vacunas de COVID-19 administradas en todo el mundo tuvieron lugar en los 29 países que tienen un HRP. La cobertura de las vacunas infantiles ha experimentado la mayor reducción registrada





en 30 años, y han disminuido las actividades críticas de pruebas, tratamiento y prevención de enfermedades infecciosas y del VIH.

**Ahora se necesitarán cuatro generaciones -o 132 años- para alcanzar la paridad de género en el mundo.** En todo el mundo, 388 millones de mujeres y niñas viven en la pobreza extrema, más que los hombres y los niños, y la gran mayoría en el África subsahariana y en Asia central y meridional. La pandemia ha aumentado los riesgos de violencia de género (VG) en todo el mundo, y se estima que 13 millones más de niñas corren el riesgo de convertirse en novias infantiles, además de los 100 millones que ya estaban en riesgo de serlo.

## Sección 2:

# Planes de respuesta

## Panorama general para 2023

**Una de cada 23 personas necesita ahora ayuda humanitaria.** En 2023, una cifra récord de 339 millones de personas necesitará asistencia y protección humanitaria, lo que supone un aumento significativo respecto a los 274 millones de personas a principios de 2022. La ONU y las organizaciones socias tienen como objetivo ofrecer asistencia a los 230 millones de personas más necesitadas en 68 países, lo que requerirá de 51.500 millones de dólares.

El aumento de las necesidades humanitarias a nivel mundial, el incremento de los costes operativos y de los precios de los productos básicos y la elevada inflación en 2023 están contribuyendo a un aumento significativo de los requerimientos. Por ejemplo, los costes mensuales de compra de alimentos del Programa Mundial de Alimentos son ahora un 44 por ciento más altos que antes de la pandemia.

**África oriental y meridional** es la que tiene el mayor número de personas necesitadas (73,1 millones). Este año hay diez países y cuatro planes regionales con requerimientos superiores a 1.000 millones de dólares cada uno. La mejora de la estabilidad en **Libia** está dando lugar a una salida gradual de los trabajadores humanitarios, lo que hará que el país no necesite un HRP completo

## La educación mundial está en crisis debido a los efectos de la pandemia.

Los niños de edad escolar de los países de renta media soportaron cierres de escuelas significativamente más largos que los de los países de renta alta. La brecha digital persiste: de los 1.600 millones de estudiantes sin escolarizar, 1.300 millones no tenían conexión a Internet en casa ni un dispositivo para aprender, una situación que se agrava aún más para los estudiantes que viven crisis humanitarias.

en 2023. En **Irak**, la decreciente respuesta humanitaria y el aumento de los esfuerzos para lograr soluciones duraderas con y a través de los socios para el desarrollo han sacado al país de la lista de situaciones humanitarias más graves.

En **Ucrania**, se espera que el mayor programa de asistencia humanitaria en efectivo de la historia transfiera 1.700 millones de dólares en 2022 a 6,3 millones de personas, lo que supone un enorme aumento respecto a las 11.000 personas del año anterior. Esto que equivale a casi 600 veces más personas. Además, la respuesta regional de Ucrania en 2023 combinará un plan de respuesta humanitaria y de refugiados, con el objetivo de apoyar a 13,6 millones de personas con un requerimiento total de 5.700 millones de dólares.

En **Etiopía**, el empeoramiento de la sequía y el conflicto en algunas partes del país y las consiguientes oleadas de desplazamientos significan que 28,6 millones de personas necesitarán ayuda humanitaria en 2023. La firma de un acuerdo de paz global en noviembre de 2022 es un paso prometedor. Sin embargo, no se espera que la situación humanitaria se estabilice en 2023 debido a los nuevos pronósticos de escasez de lluvias y a los efectos continuos del conflicto y la violencia.



**La República Democrática del Congo** tiene su mayor solicitud hasta la fecha, con un total de 2.300 millones de dólares en 2023, lo que supone un aumento del 20 por ciento respecto a 2022. Los aumentos netos de los precios son una realidad difícil en todo el país: el elevado precio del combustible ha encarecido el acceso a las personas vulnerables en zonas remotas, y los precios de los alimentos y los productos básicos en los mercados locales se han disparado, especialmente los de los productos importados. A finales de 2022, 6,2 millones de personas recibieron asistencia en el país.

**En Haití** se ha incrementado el requerimiento hasta los 715 millones de dólares para 2023, debido a las crecientes necesidades humanitarias, a la respuesta al cólera (para la que se lanzó un Llamamiento Urgente por Cólera+ de 146 millones de dólares para el 15 de noviembre de 2022) y a la inflación, que se sitúa en un pasmoso 30 por ciento y está disparando el coste de las operaciones humanitarias. En la comuna de Cité Soleil, controlada por las pandillas, entre el 22 de julio y el 28 de octubre de 2022 se ayudó a unas 65.000 personas con alimentos y a 2.000 con agua.

**El Líbano** ha visto aumentar sus requerimientos financieros en un 59 por ciento, hasta los 600 millones de dólares, a causa de la crisis económica y financiera sin precedentes y el consiguiente aumento de las necesidades humanitarias. El país está experimentando importantes aumentos en los precios de los productos básicos, con el precio de la harina de trigo ha aumentado en casi un 330% desde 2019.

**En Mozambique**, el número de personas necesitadas ha aumentado en un tercio. El conflicto en Cabo Delgado está provocando desplazamientos forzados y ejerciendo una enorme presión sobre las comunidades de acogida del país. Los socios humanitarios han brindado asistencia vital a 1,4 millones de personas en 2022, incluyendo el tratamiento de la desnutrición, la asistencia alimentaria, los servicios de protección y el acceso al agua potable.

**En Afganistán se ha producido** un aumento global de las personas necesitadas, que ahora ascienden a 28,3 millones de personas. Las continuas sequías han provocado un aumento drástico de las necesidades de agua, saneamiento e higiene, y las políticas de las autoridades de facto, en particular sobre la participación de las mujeres en la sociedad, han impulsado un aumento del 25 por ciento en las necesidades de protección. En 2022, los trabajadores humanitarios ayudaron a 27,2 millones de personas en Afganistán con algún tipo de asistencia, y están llegando a las comunidades de los 401 distritos del país.

Cada mes en **Yemen**, una media de 10,6 millones de personas recibieron asistencia humanitaria. Esto incluye asistencia alimentaria para 15 millones de personas que fueron clasificadas como las más vulnerables a la inseguridad alimentaria en 2022.

En **Centroamérica**, mientras que el número de casos humanitarios en **El Salvador y Guatemala** está disminuyendo, la situación en **Honduras** ha empeorado, habiendo un 31 por ciento de la población que necesita asistencia humanitaria. El aumento de los migrantes irregulares que transitan por Sudamérica y Centroamérica, provocado por la agitación política, social y económica en varios países de la región, está desbordando la capacidad de acogida de muchos países y exacerbando un aumento sin precedentes de las necesidades humanitarias y de protección.

En **Myanmar**, la respuesta para 2023 se centrará en actividades para salvar vidas en las zonas afectadas por el conflicto, con 4,5 millones de personas como objetivo. Esto sigue a una ampliación excepcional del alcance del HRP en 2022 para evitar el retroceso de los impactos combinados del golpe militar y la COVID-19. En 2023, la resiliencia se abordará principalmente a través de actividades de nexo y desarrollo. A finales de 2022, la mayoría de los socios de desarrollo han reiniciado programas que estaban pausados, lo que ha permitido a los socios humanitarios volver a las respuestas básicas para salvar vidas, especialmente en las zonas rurales.



Sección 3:

## Servir mejor

**El Fondo Central para la Acción en Casos de Emergencia y los Fondos Mancomunados basados en los países siguen demostrando su capacidad única de expandirse y contraerse, anticipándose a una crisis y adaptándose a medida que la misma evoluciona** para garantizar que la ayuda que salva vidas llegue a las personas necesitadas. Hasta noviembre de 2022, los fondos han asignado 1.700 millones de dólares para ayudar a las personas más necesitadas.

**Las negociaciones humanitarias son el pilar principal del acceso, y ayudan a llegar a las poblaciones necesitadas**, a pesar de los entornos operativos cada vez más difíciles. La Iniciativa de Granos del Mar Negro de 2022, firmada entre Rusia y Ucrania, representa una negociación histórica que fue posible gracias a la ONU y al Gobierno de Türkiye. El acuerdo abrió el paso de granos a través del Mar Negro, ayudando en última instancia a millones de personas y aliviando la presión sobre los precios de los alimentos. Hasta noviembre de 2022 se habían enviado más de 10 millones de toneladas de granos.

**La acción temprana está ayudando a reducir la incidencia de la explotación y los abusos sexuales (EAS).** Por ejemplo, durante los primeros días de la respuesta en Ucrania, se desplegó un Coordinador de Protección contra la Explotación y el Abuso Sexuales (PEAS) para ayudar a prevenir, detectar y responder a la EAS, reconociendo que los riesgos eran elevados y que los abusos eran probables, incluso antes de cualquier informe o denuncia específica.

**El papel fundamental que desempeñan los actores locales y nacionales se refleja en los crecientes niveles de liderazgo y participación en la respuesta humanitaria.**

Los actores locales y nacionales están incluidos en al menos el 80 por ciento de todos los Equipos Humanitarios de País, y ayudan en las decisiones de programación y financiamiento. Las organizaciones locales dirigidas por mujeres participan cada vez más en el diseño de los ciclos y la planificación de los programas humanitarios, especialmente en Etiopía, Irak, Myanmar, Palestina, Siria y Yemen.

**Los esfuerzos para una mayor rendición de cuentas a las personas afectadas por las crisis han cobrado impulso**, asegurando la participación de la comunidad y sistemas accesibles para la retroalimentación en las operaciones. Por ejemplo, en la República Centroafricana (RCA), las consultas con la comunidad están ayudando a los responsables de la respuesta humanitaria a entender cómo viven la crisis las personas afectadas, así como la respuesta. El Fondo Humanitario para la República Centroafricana también está dando prioridad al financiamiento de proyectos que se centran en la rendición de cuentas colectiva a las personas afectadas y en la evaluación de la percepción.



# Resultados de 2022

## Panorama general

El Panorama Global Humanitario (GHO) 2022 presentó unos requerimientos iniciales de financiación de **41.000 millones de dólares para asistir a 182 de los 274 millones de personas que necesitan ayuda humanitaria**.

Para mediados de noviembre, los requerimientos habían aumentado un 26 por ciento, hasta alcanzar la cifra récord de **51.700 millones de dólares** para planes en 69 países. Esto se debe a los nuevos planes para Kenia, Malawi, Mozambique, Pakistán y Ucrania. Otros planes también tuvieron mayores requerimientos (Burkina Faso, Etiopía, Malí, Somalia y Yemen, entre otros) impulsados por el aumento de las necesidades humanitarias y de los costes, especialmente de los alimentos y el transporte.

El financiamiento para el Llamamiento Urgente de Ucrania y el Plan Regional de Respuesta a los Refugiados de Ucrania (4.000 millones de dólares) representa el 17 por ciento de todos los fondos del GHO recibidos.

A pesar de estos niveles de financiamiento récord en términos absolutos, el financiamiento recibido hasta la fecha con respecto a los requerimientos del GHO de 2022 asciende a 24.100 millones de dólares, es decir, el 47 por ciento. Esto deja una amplia y preocupante brecha de casi 27.600 millones de dólares entre las necesidades y el financiamiento recibido.

## Logros mundiales

### Llegar a más personas con ayuda de calidad

En 2022, la ONU y las organizaciones socias se propusieron asistir a 216 millones de personas a través de 35 planes nacionales y 8 regionales. Esto equivale a un aumento del 18 por ciento respecto al número original de personas a las que se dirigía la asistencia a principios de 2022, en gran medida impulsado por el efecto combinado del cambio climático, la guerra en Ucrania, las crisis económicas y la creciente inseguridad alimentaria. De todas las personas a las que se dirigen los planes a nivel nacional, 157 millones de ellas (el 79 por ciento) se beneficiaron de al menos una forma de asistencia durante el año.

### El personal humanitario invirtió en comprender las necesidades de las comunidades afectadas, escuchando sus prioridades y retroalimentación para adaptar su respuesta:

14,9 millones de personas utilizaron los mecanismos de retroalimentación para compartir sus preocupaciones, presentar quejas y hacer preguntas. Y cuando la ayuda financiera se expresó como la necesidad más acuciante, los trabajadores humanitarios se adaptaron, por ejemplo, brindando ayuda en efectivo polivalente a 4,2 millones de ucranianos.

**Puntland, Somalia.** Como madre soltera, Hodan depende de la buena voluntad de los demás para mantenerse a sí misma y a su familia. Su ganado murió durante las anteriores sequías y su marido abandonó a la familia. *FAO/Will Swanson*





## Logros por sector



Explorar más logros:  
[humanitarianaction.info](https://humanitarianaction.info)

### Reducir las diferencias en materia de seguridad alimentaria y nutrición

Ante el aumento del hambre en todo el mundo, el personal humanitario actuó para luchar contra la inseguridad alimentaria, preservar las vidas y los medios de subsistencia, y limitar la adopción de mecanismos de supervivencia negativos. Las personas que se enfrentaban a la inseguridad alimentaria aguda recibieron ayuda alimentaria y asistencia en efectivo urgente. Al mismo tiempo, las familias recibieron ayuda de emergencia para la agricultura y los medios de subsistencia, lo que les permitió producir sus propios alimentos. Esto diversificó la nutrición y promovió la resiliencia. En el Cuerno de África, la oleada de langostas del desierto finalmente se declaró como finalizada, gracias a la rápida acción anticipatoria y a las rápidas respuestas a las pérdidas de los medios de subsistencia.



#### Asistencia alimentaria

127 millones de personas recibieron ayuda para la seguridad alimentaria en 30 países (Clúster de Seguridad Alimentaria)



#### Desnutrición

2,6 millones de niños con emaciación severa admitidos para tratamiento (UNICEF)



#### Ayuda a la subsistencia

24 millones de personas recibieron ayuda para la subsistencia (Clúster de Seguridad Alimentaria)



#### Ayuda en efectivo

2.200 millones de dólares desembolsados entre enero y septiembre de 2022 (PMA)

### Atención de salud inclusiva

Ante una crisis sanitaria continua y compleja, los socios humanitarios trabajaron en todos los frentes para responder a la pandemia de COVID-19, garantizar el mantenimiento de los servicios de salud esenciales y responder a los nuevos brotes de cólera y ébola. La asistencia sanitaria de emergencia llegó a 40,3 millones de personas en el primer semestre de 2022.

Los agentes humanitarios intensificaron la incorporación y la mejora de la atención de salud mental en las operaciones de emergencia, prestando 2 millones de consultas relacionadas con la salud mental en 2022, un servicio vital cuando la depresión y la ansiedad afectan a una de cada cinco personas en situaciones de emergencia y conflicto. Los socios dieron prioridad a la prestación de servicios de salud infantil y materna, con más de 17 millones de niños y mujeres que accedieron a la atención primaria de salud en los centros apoyados por UNICEF en 2022. Los trabajadores humanitarios también se aseguraron de que las personas con discapacidad tuvieran un acceso adecuado a la asistencia y la atención humanitaria, incluida la rehabilitación física y el apoyo psicológico.



#### Asistencia sanitaria de urgencia

11.008 clínicas móviles activas cada mes (Clúster de Salud)



#### Salud sexual y reproductiva (SSR)

22 millones de mujeres, niñas y jóvenes reciben servicios de SSR (UNFPA)



#### Atención integral a los niños

13 millones de niños y cuidadores tuvieron acceso a servicios de salud mental y apoyo psicosocial (UNICEF)



#### Discapacidad

Se realizaron 236,804 consultas relacionadas con discapacidades (Clúster de Salud)

## Asistencia humanitaria multisectorial

En 2022, el personal humanitario proporcionó alimentos, atención sanitaria, alojamiento digno, artículos no alimentarios básicos y agua potable, saneamiento e higiene. **La asistencia se diseñó y adaptó en diferentes sectores para llegar al creciente número de personas que se ven obligadas a huir de sus hogares** y se convierten en desplazados en las comunidades de acogida o en los campamentos. El Clúster de Coordinación y Gestión de Campamentos (CCCM) y sus socios ofrecieron asistencia a 9 millones de desplazados. También se dio prioridad a las comunidades rurales que viven en zonas de difícil acceso. Por ejemplo, en la provincia afgana de Badghis, 195.000 personas tuvieron acceso a agua potable.

El acceso a la educación sigue siendo una prioridad para garantizar las oportunidades futuras de niños y niñas. Las escuelas también constituyen un punto de entrada para el apoyo adicional, como la investigación de protección, capacitaciones en higiene, exámenes de control de salud y la alimentación nutritiva.



### Asistencia coordinada en los campamentos

8.823 centros cubiertos por los socios de la CCCM (Clúster CCCM)



### Agua potable

25,9 millones de personas tuvieron acceso a una cantidad suficiente de agua potable (UNICEF)



### Educación

28,1 millones de niños accedieron a la educación formal o informal (UNICEF)



### Alojamiento y artículos no alimentarios (NFI)

6,5 millones de personas apoyadas con intervenciones de alojamiento y NFI (Clúster de Albergues)

## Protección

Las organizaciones humanitarias prestaron servicios de protección integral, que incluyeron intervenciones contra la violencia de género, asistencia legal, servicios de acción antiminas y apoyo psicológico.



### Servicios de protección

13,3 millones de refugiados, solicitantes de asilo, desplazados internos y otras personas accedieron a servicios de protección en 135 países (ACNUR)



### Asistencia en violencia de género

6,2 millones de mujeres, niños y jóvenes reciben intervenciones y servicios de prevención, mitigación de riesgos o respuesta a la violencia de género (UNICEF y UNFPA)



### Acción antiminas

7,9 millones de personas recibieron servicios de acción antiminas en 18 países, incluyendo remoción de minas, educación sobre riesgos y asistencia a las víctimas y sobrevivientes (Área de responsabilidad de la acción antiminas)



### Espacios seguros para mujeres y niñas

1.000 espacios seguros para mujeres y niñas en 42 países (UNFPA)



## Protección y asistencia a los refugiados en el marco de los planes regionales

Un número récord de personas huye de su país en busca de seguridad. Los socios del plan regional trabajaron juntos para ayudar a los refugiados, los migrantes y las comunidades de acogida a satisfacer sus necesidades básicas. En 46 países se prestaron servicios de protección, artículos de socorro para salvar vidas, agua potable y asistencia sanitaria y monetaria.



### Asistencia alimentaria

3,5 millones de personas afectadas por la crisis siria recibieron ayuda (3RP Siria)



### Protección

25.000 niños recibieron apoyo psicosocial estructurado como parte de la respuesta a los refugiados rohingya (PRC Bangladesh)



### Educación

442.000 niños refugiados sursudaneses inscritos en programas escolares (PRR Sudán del Sur)



### Ayuda en efectivo

1,2 millones de refugiados ucranianos recibieron ayuda en metálico (PRR Ucrania)

## Respuesta segura, coordinada y eficaz

Las operaciones humanitarias dependen de una serie de servicios de coordinación y apoyo para identificar, acceder y ayudar a las personas afectadas por las crisis, incluso en zonas de difícil acceso. La comunicación y el transporte eficientes son fundamentales para garantizar la seguridad humanitaria, permitir la seguridad y las evacuaciones médicas y conectar a los trabajadores humanitarios cuando no se dispone de otros sistemas fiables.



### Servicios de transporte

Más de 285.000 pasajeros y más de 5.300 toneladas de carga humanitaria de 700 organizaciones transportadas de enero a septiembre (UNHAS)



### Seguridad humanitaria

300 evacuaciones médicas y 350 de seguridad realizadas entre enero y septiembre (UNHAS)



### Servicios de telecomunicaciones

9.500 trabajadores humanitarios reciben apoyo de los servicios del Grupo de Telecomunicaciones de Emergencia (ETC) a través de 313 organizaciones (ETC)



### Estructuras de coordinación

Más de 2.400 mecanismos de coordinación funcionando en 29 operaciones (OCHA)





## Apoyo multisectorial a los refugiados

A medida que las crisis se vuelven cada vez más complejas y prolongadas, menos refugiados pueden regresar a sus hogares, y siguen viviendo en condiciones de hacinamiento con un acceso limitado al agua, el saneamiento y las instalaciones sanitarias. El sistema humanitario ha prestado servicios clave para apoyar a los refugiados, de los cuales casi la mitad son mujeres y niñas.



### Necesidades básicas

5,4 millones de refugiados, desplazados internos y otras personas recibieron ayuda en efectivo (ACNUR)



### Salud mental

472.000 refugiados, solicitantes de asilo y otras personas recibieron servicios de salud mental y apoyo psicosocial (ACNUR)



### Salud reproductiva

595.000 mujeres y niñas han recibido atención clínica sexual y servicios de salud reproductiva (ACNUR)



### Atención sanitaria esencial

5,8 millones de refugiados, solicitantes de asilo y otras personas recibieron servicios sanitarios esenciales (ACNUR)

**Fuentes:** Las cifras de ACNUR y UNICEF son cifras de mitad de año que cubren los primeros seis meses de 2022. Las cifras del PMA, UNHAS y el Clúster ETC cubren de enero a septiembre de 2022. Las cifras del Clúster de Salud son acumulativas hasta el 30 de septiembre. Las cifras del UNFPA y la FAO cubren hasta finales de octubre.

**Siria.** Fátima huyó de su casa en el campo, cerca de Alepo. Utiliza una muleta y es una de las muchas niñas y niños que sufren circunstancias difíciles que afectan su educación. A pesar de ello, Fátima sigue yendo a la escuela.  
OCHA/Abdul Aziz Qitaz





# Planes de Respuesta: Resultados de 2022

## Personas alcanzadas por los planes de país

Plan	Tipo de plan	Población meta	Población alcanzada	Población alcanzada%*
Afganistán	HRP	22,1 M	27,2 M	100%
Etiopía	HRP	20,0 M	21,7 M	100%
Ucrania	HRP	11,5 M	15,4 M	100%
Yemen	HRP	17,9 M	15,0 M	84%
República Árabe Siria	HRP	11,8 M	7,8 M	66%
Somalia	HRP	7,6 M	7,3 M	96%
Sudán	HRP	10,9 M	7,1 M	65%
Sudán del Sur	HRP	6,8 M	6,8 M	100%
República Democrática del Congo	HRP	8,8 M	6,2 M	71%
Pakistán	Other	9,5 M	4,5 M	47%
Myanmar	HRP	6,2 M	4,3 M	69%
Nigeria	HRP	5,6 M	4,2 M	75%
Mali	HRP	5,3 M	3,2 M	61%
Níger	HRP	2,4 M	3,1 M	100%
Venezuela	HRP	5,2 M	2,6 M	50%
Chad	HRP	3,9 M	2,0 M	51%
Haití	HRP	2,5 M	2,0 M	80%
Burkina Faso	HRP	3,8 M	1,9 M	49%
República Centroafricana	HRP	2,0 M	1,8 M	88%
Madagascar	FA	1,9 M	1,8 M	91%
Camerún	HRP	2,6 M	1,4 M	54%
Irak	HRP	991,0 K	1,3 M	100%
Kenia	FA	2,6 M	1,2 M	46%
Territorio Palestino Ocupado	HRP	1,6 M	1,2 M	72%
Mozambique	HRP	1,2 M	1,1 M	95%
Colombia	HRP	1,6 M	1,1 M	69%
Líbano	Other	1,0 M	816,7 K	82%
Honduras	HRP	1,8 M	750,0 K	42%
Guatemala	HRP	1,7 M	508,7 K	30%
Haití	FA	280,0 K	392,0 K	100%
Malawi	FA	542,4 K	366,2 K	68%
Mozambique	FA	248,4 K	305,3 K	100%
El Salvador	HRP	912,2 K	273,2 K	30%
Libia	HRP	398,9 K	241,7 K	61%
Burundi	HRP	947,4 K	196,1 K	21%

\*Personas alcanzadas indica el número de personas que recibieron al menos una forma de ayuda durante el año. Sin información contextual adicional, la cifra no indica durante cuánto tiempo y en qué medida esta ayuda cubrió las necesidades de la población afectada.



## Cobertura de la financiación para 2022

POBLACIÓN EN NECESIDAD	POBLACIÓN META	REQUERIMIENTOS (US\$)	FINANCIAMIENTO (US\$)	COBERTURA
324 M	216 M	\$51.700 M	\$24.000 M	47%

### Planes de Respuesta Humanitaria

Plan	Tipo de Plan	Población necesitada	Población meta	Requirimientos (US\$)	Financiamiento (US\$)	Cobertura (%)
Afganistán	HRP	24,4M	22,1M	4.400M	2.400M	55%
Burkina Faso	HRP	4,9M	3,8M	805,1M	282M	35%
Burundi	HRP	1,8M	947,4K	182,4M	59,9M	33%
Camerún	HRP	3,9M	2,6M	376M	149,6M	40%
República Centroafricana	HRP	3,1M	2M	461,3M	370,2M	80%
Chad	HRP	6,1M	3,9M	510,9M	218,1M	43%
Colombia	HRP	7,7M	1,6M	282,9M	92,4M	33%
República Democrática del Congo	HRP	27M	8,8M	1.900M	850,8M	45%
El Salvador	HRP	1,7M	912,2K	114,3M	27,4M	24%
Etiopía	HRP	20M	20M	3.300M	1.600M	47%
Guatemala	HRP	3,8M	1,7M	153,5M	49,7M	32%
Haití	HRP	4,9M	2,5M	373,2M	157,3M	42%
Honduras	HRP	2,8M	1,8M	155,3M	64,5M	42%
Irak	HRP	2,5M	991K	400M	265,6M	66%
Libia	HRP	803,6K	398,9K	113,8M	91,7M	81%
Malí	HRP	7,5M	5,3M	685,7M	232,7M	34%
Mozambique	HRP	1,5M	1,2M	388,5M	244,1M	63%
Myanmar	HRP	14,4M	6,2M	825,7M	227,4M	28%
Níger	HRP	3,7M	2,4M	552,6M	264,8M	48%
Nigeria	HRP	8,4M	5,6M	1.100M	624,2M	55%
Territorio Palestino Ocupado	HRP	2,1M	1,6M	509,9M	347,3M	68%
Somalia	HRP	7,8M	7,6M	2.300M	1.300M	57%
Sudán del Sur	HRP	8,9M	6,8M	1.700M	1.100M	67%
Sudán	HRP	14,3M	10,9M	1.900M	800,3M	41%
República Árabe Siria	HRP	14,6M	11,8M	4.400M	1.900M	43%
Ucrania	HRP	17,7M	11,5M	4.300M	3.100M	73%
Venezuela	HRP	7M	5,2M	795M	287,6M	36%
Yemen	HRP	23,5M	17,9M	4.300M	2.300M	55%

\*Cifras de financiación global basadas en datos extraídos de FTS el 21 de noviembre de 2022.





## Llamamientos Urgentes y otros

Plan	Tipo de Plan	Población necesitada	Población meta	Requirimientos (US\$)	Financiamiento (US\$)	Cobertura (%)
Haití	FA	160K	280K	145,6M	7,5M	5%
Kenia	FA	4,5M	2,6M	289,6M	158,6M	55%
Madagascar	FA	3,3M	1,9M	219,3M	147,9M	67%
Malawi	FA	679,9K	542,4K	29,5M	12,3M	42%
Mozambique	FA	599,4K	248,4K	48,1M	9,6M	20%
Líbano	Other	2,5M	1M	378,2M	202,2M	53%
Pakistán	Other	20,6M	9,5M	472,3M	174,8M	37%

## Planes Regionales\*

Plan	Tipo de Plan	Población necesitada	Población meta	Requirimientos (US\$)	Financiamiento (US\$)	Cobertura (%)
Afganistán <i>Regional</i>	RRP	5,7M	5,7M	623,4M	318,2M	51%
República Democrática del Congo <i>Regional</i>	RRP	1,4M	1,4M	651,1M	381,7M	59%
Cuerno de África y Yemen <i>Regional</i>	RMP	759,7K	494,8K	41,6M	32,1M	77%
Rohingya	JRP	1,5M	1,5M	881M	389,4M	44%
Sudán del Sur <i>Regional</i>	RRP	3,6M	3,6M	1.200M	734,6M	62%
Siria <i>Regional</i>	3RP	20,1M	11,4M	6.100M	1.700M	29%
Ucrania <i>Regional</i>	RRP	5,2M	5,2M	1.800M	1.300M	73%
Venezuela <i>Regional</i>	RMRP	8,9M	4,2M	1.800M	489,8M	27%






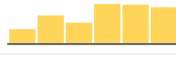


















\*Los requisitos financieros, la población en necesidad y la población meta incluyen todos los HRP, los RRP y otros llamamientos, excepto el Plan Regional de Respuesta a los Migrantes para el Cuerno de África y Yemen, donde los requisitos incluidos son los siguientes: Etiopía y Djibouti incluidos; Somalia parcialmente incluida; Yemen excluido. Los totales pueden no coincidir con los valores globales, ya que se han deducido los solapamientos en aras de la coherencia. Los datos de financiación de los RRP de Afganistán, República Democrática del Congo, Sudán del Sur, Siria y Ucrania proceden del RFT de ACNUR. Todos los demás datos proceden de FTS.



# Planes de Respuesta: Visión general para 2023

POBLACIÓN EN NECESIDAD	POBLACIÓN META	REQUERIMIENTOS (US\$)	PLANES
339 M	230 M	\$ 51.500 M	38

## Planes de Respuesta Humanitaria

Plan	Tipo de Plan	Población en necesidad	Población meta	Requerimientos (US\$)	2017 – 2022
 Afganistán	HRP	28,3M	23,7M	4.600M	
 Burkina Faso	HRP	4,7M	3,1M	866,8M	
 Burundi	HRP	1,5M	1,1M	194,2M	
 Camerún	HRP	4,7M	2,8M	413,6M	
 República Centroafricana	HRP	3,4M	2,4M	465M	
 Chad	HRP	6,9M	4,5M	570M	
 Colombia	HRP	7,7M	1,6M	280M	
 República Democrática del Congo	HRP	26,4M	10M	2.300M	
 El Salvador	HRP	1,1M	496,6K	98,4M	
 Etiopía	HRP	28,6M	26,6M	3.500M	
 Guatemala	HRP	5M	2,3M	125,4M	
 Haití	HRP	5,2M	3M	714,8M	

**Distrito de Larkana, Pakistán.** Un niño utiliza una gran sartén para trasladar a la gente de una comunidad inundada en el distrito de Larkana, provincia de Sindh. OCHA/Pierre Peron



## Planes de Respuesta: Visión general para 2023

### Planes de Respuesta Humanitaria

Plan	Tipo de Plan	Población en necesidad	Población meta	Requerimientos (US\$)	2017 – 2022
Honduras	HRP	3,2M	2,1M	280,4M	
Malí	HRP	9M	6,2M	868,2M	
Mozambique	HRP	2M	1,6M	512,9M	
Myanmar	HRP	17,6M	4,5M	764M	
Níger	HRP	4,2M	2,3M	660M	
Nigeria	HRP	8,3M	5,4M	1.200M	
Territorio Palestino Ocupado	HRP	2,1M	1,6M	510M	
Somalia	HRP	7,8M	7,6M	2.300M	
Sudán del Sur	HRP	9,4M	6,8M	1.700M	
Sudán	HRP	15,8M	12,5M	1.700M	
República Árabe Siria	HRP	15,3M	12,7M	4.400M	
Ucrania	HRP	17,6M	9,4M	3.900M	
Venezuela	HRP	7M	5,2M	795M	
Yemen	HRP	21,6M	19M	4.300M	

### Llamamientos Urgentes y otros

Plan	Tipo de Plan	Población en necesidad	Población meta	Requerimientos (US\$)	2017 – 2022
Kenia	FA	6,4M	4,3M	472,6M	
Madagascar	FA	1,6M	1,2M	147M	
Líbano	Otro	2,3M	1,3M	600M	
Pakistán	Otro	20,6M	9,5M	344M	





## Planes de Respuesta: Visión general para 2023

### Planes de Respuesta Regional

Plan	Tipo de Plan	Población en necesidad	Población meta	Requerimientos (US\$)	2017 – 2022
Afganistán <i>Regional</i>	RRP	7,9M	7,9M	619M	
República Democrática del Congo <i>Regional</i>	RRP	1,4M	1,4M	583,7M	
Cuerno de África y Yemen <i>Regional</i>	RMP	438,7K	229K	53M	
Rohingya <i>Regional</i>	JRP	1,5M	1,5M	883M	
Sudán del Sur <i>Regional</i>	RRP	3,3M	3,3M	962,2M	
Siria <i>Regional</i>	3RP	15,9M	13,5M	5.400M	
Ucrania <i>Regional</i>	RRP	4,2M	4,2M	1.800M	
Venezuela <i>Regional</i>	RM RP	9,3M	3,4M	1.700MB	

**Fuente:** Financial Tracking Service/Humanitarian Insight. **Notas:** Las necesidades financieras, la población en necesidad y población meta incluyen todos los HRP, los componentes de los RRP de los países sin HRP y otros llamamientos. Los cambios en las cifras de población y las necesidades financieras de los RRP se han producido debido al solapamiento con los HRP. Los componentes de los llamamientos regionales incluidos son los siguientes RRP de Afganistán, RRP de Siria, RRP de Ucrania y RRP de Venezuela: incluidos en su totalidad. RRP de la República Democrática del Congo: componentes de Angola, República del Congo, Ruanda, Tanzania, Uganda y Zambia incluidos. Burundi excluido. RRP de Sudán del Sur: componentes de Kenia, Uganda y Etiopía incluidos, República Democrática del Congo y Sudán excluidos. Plan Regional de Respuesta a los Migrantes para el Cuerno de África y Yemen: Djibouti incluido, Somalia y Etiopía parcialmente incluidos, y Yemen excluido. Las cifras completas de los RRP pueden encontrarse en sus respectivas páginas de GHO 2023. Los datos son provisionales y se actualizarán en humanitarianaction.info cuando se finalicen los planes individuales.

**Ucrania.** Oksana, Yuri y su hija Svitlana en su casa destruida en Nalyvaikivka, en el óblast de Kiev. La familia estaba escondida en su cámara frigorífica subterránea cuando la casa fue alcanzada por dos misiles. ACNUR/Andrew McConnell



**“Nuestro mundo está en un grave problema.**

**Desarrollemos soluciones comunes a  
problemas comunes, basadas en la buena  
voluntad, la confianza y los derechos  
compartidos por todos los seres humanos.**

**Trabajemos como uno, como una coalición  
del mundo. Como naciones unidas.”**

---

**António Guterres**

Secretario General de las Naciones Unidas  
*Discurso en la Asamblea General de la ONU, 2022*



Explorar más:  
[humanitarianaction.info](https://humanitarianaction.info)

